



***MESTO MEDZILABORCE***

# **Analýza stavu školstva**

v Meste Medzilaborce

Vypracovala : Bc. Chamul'áková Oľga  
Medzilaborce dňa 29.5.2013

# Obsah

<b>ÚVOD .....</b>	<b>3</b>
<b>1. ZÁKLADNÉ INFORMÁCIE O ŠKOLÁCH A ŠZ MESTA MEDZILABORCE.....</b>	<b>4</b>
1.1 Zoznam škôl a školských zariadení .....	4
1.2 Zoznam žiakov/detí škôl a školských zariadení .....	5
1.3 Demografický vývoj v základných školách .....	7
1.4 Demografický vývoj v materských školách .....	9
1.5 Vývoj počtu zamestnancov škôl a školských zariadení.....	11
<b>2. ZDROJE FINANCOVANIA Z RK MŠVVaŠ SR .....</b>	<b>15</b>
2.1 Finančné prostriedky použité zo ŠR na osobné náklady.....	17
2.2 Finančné prostriedky použité zo ŠR na prevádzkové náklady .....	18
2.3 Finančné prostriedky – nenormatívne .....	19
2.3.1 Dopravné žiakov .....	19
2.3.2 Sociálne znevýhodnené prostredie .....	19
2.3.3 Príspevok na výchovu a vzdelávanie .....	19
2.3.4 Asistent učiteľa pre žiakov so zdravotným znevýhodnením .....	20
2.3.5 Vzdelávacie poukazy .....	20
2.3.6 Odchodné .....	21
2.3.7 Riešenie havarijných situácií .....	21
<b>3. FINANČNÉ PROSTRIEDKY POUŽITÉ ZO ŠR NA KAPITÁLOVÉ VÝDAVKY. 22</b>	
3.1 Riešenie havarijných situácií .....	22
<b>4. ZDROJE FINANCOVANIA Z ROZPOČTU OBCE .....</b>	<b>23</b>
4.1 Materské školy .....	27
4.2 Školské kluby detí .....	30
4.3 Školské stravovanie .....	33
4.4 Základná umelecká škola .....	36
4.5 Centrum voľného času .....	39
<b>ZÁVER .....</b>	<b>42</b>

## ÚVOD

Školstvo, vzdelávanie plní dôležitú úlohu v spoločnosti a je základným kameňom rozvoja ekonomiky a prosperity. Školstvo je oblasť, ktorej výsledky rozhodujúcim spôsobom ovplyvňujú vývoj každej spoločnosti.

Finančné toky na zabezpečenie výkonov škôl a školských zariadení sú rozdelené podľa dvoch druhov kompetencií :

- **prenesené kompetencie** - financovanie preneseného výkonu štátnej správy v školstve na obce a VÚC,
- **originálne kompetencie** - financovanie výkonu samosprávnych funkcií obci a VÚC.

Predkladaná analýza poskytuje prehľad vybraných ukazovateľov za školy a školské zariadenia v zriaďovateľskej pôsobnosti Mesta Medzilaborce. Obsahuje výsledky hospodárenia škôl a školských zariadení za rok 2012 financované z rozpočtovej kapitoly Ministerstva školstva, vedy, výskumu a športu Slovenskej republiky („ďalej len MŠVVaŠ SR“) a z výnosu dane príjmov fyzických osôb (ďalej len „DPFO“) v zmysle zákona č. 564/2004 Z. z. o rozpočtovom určení výnosu dane z príjmov územnej samospráve a o zmene a doplnení niektorých zákonov a Nariadenia vlády SR č. 668/2004 Z. z. o rozdeľovaní výnosu dane z príjmov územnej samospráve a finančné prostriedky pridelujú samospráve priamo prostredníctvom daňových úradov.

V prvej časti uvádzame základné informácie o subjektoch v regionálnom školstve. Uvádzame údaje o počte škôl a jednotlivých školských zariadení „*Zoznam škôl a školských zariadení v zriaďovateľskej pôsobnosti Mesta Medzilaborce v roku 2012*“ bez ohľadu na zdroj financovania a počty žiakov/detí zapísaných do škôl a školských zariadení v šk. roku 2011/2012 v porovnaní so šk. rokom 2012/2013, „*Zoznam žiakov/detí škôl a školských zariadení v zriaďovateľskej pôsobnosti Mesta Medzilaborce*“, „*Demografický vývoj v materských a základných školách*“ a „*Vývoj počtu zamestnancov v školstve*“ .

Ďalšie časti obsahujú údaje o poskytnutých finančných prostriedkoch z rozpočtovej kapitoly MŠVVaŠ SR (prenesené kompetencie) a z výnosu DPFO (originálne kompetencie) a následne prehľad o použití finančných prostriedkov na osobné náklady a prevádzkové náklady.

# 1. ZÁKLADNÉ INFORMÁCIE O ŠKOLÁCH A ŠZ MESTA MEDZILABORCE

## 1.1 Zoznam škôl a školských zariadení

Počas roka 2012 sa v školách a školských zariadeniach v zriaďovateľskej pôsobnosti Mesta Medzilaborce nerealizovali žiadne zmeny v sieti ani iné skutočnosti, ktoré by ovplyvnili výsledky hospodárenia za hodnotené obdobie /Graf 1/.

### ROZPOČTOVÉ ORGANIZÁCIE

**Základná škola Komenského** - škola s právnou subjektivitou  
Školská jedáleň pri ZŠ Komenského  
Školský klub detí pri ZŠ Komenského

**Základná škola Duchnovičova** - škola s právnou subjektivitou  
Školská jedáleň pri ZŠ Duchnovičova  
Školský klub detí pri ZŠ Duchnovičova

**Základná umelecká škola** - škola s právnou subjektivitou

### PRÍSPEVKOVÉ ORGANIZÁCIE

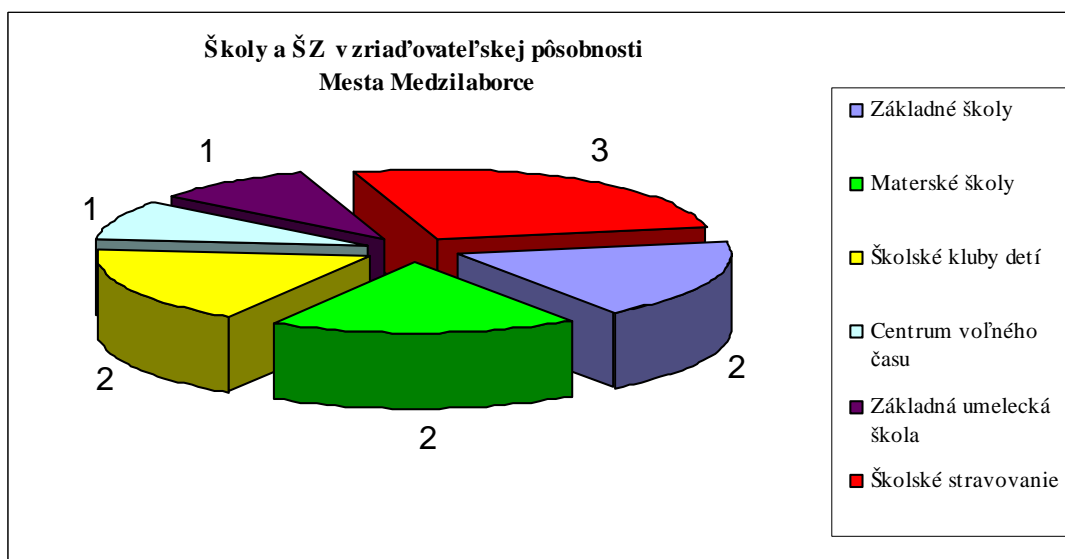
**Centrum voľného času** - ŠZ s právnou subjektivitou

### PREDDAVKOVÉ ORGANIZÁCIE

**Materská škola gen.Svobodu** - ŠZ bez právnej subjektivity  
Školská jedáleň pri MŠ gen. Svobodu

**Materská škola Duchnovičova** - ŠZ bez právnej subjektivity  
/stravovanie je zabezpečené v školskej jedálni pri ZŠ Duchnovičova/

Graf Počty škôl v zriaďovateľskej pôsobnosti Mesta Medzilaborce



## 1.2. Počet žiakov škôl a školských zariadení

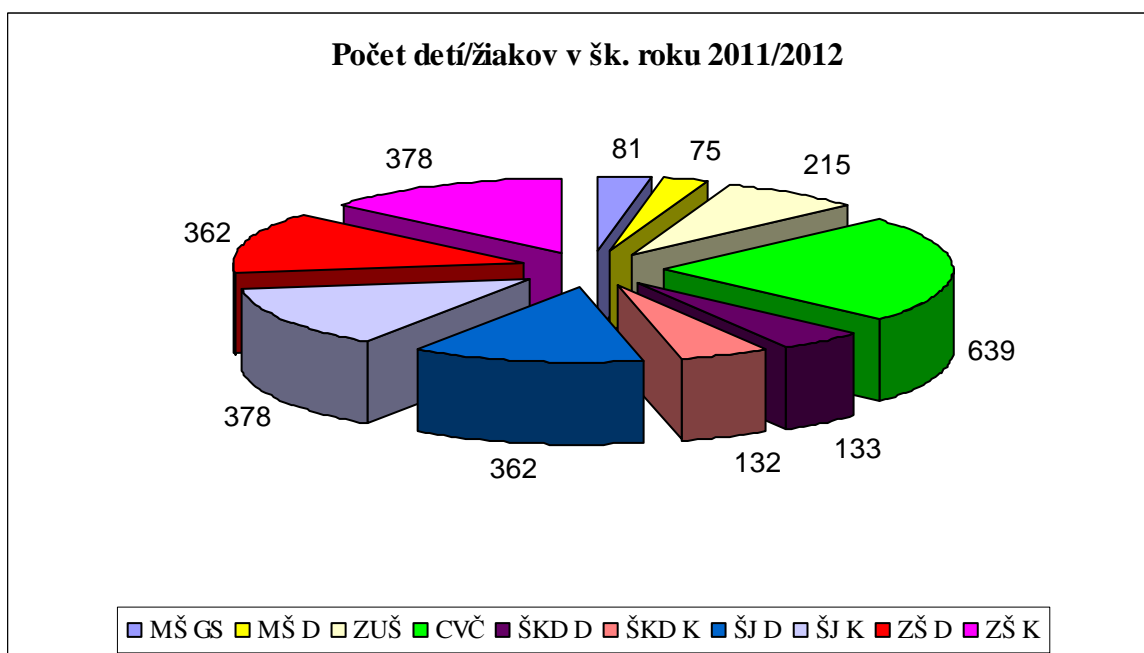
Tabuľka 1

Počty žiakov k 15.septembru \*

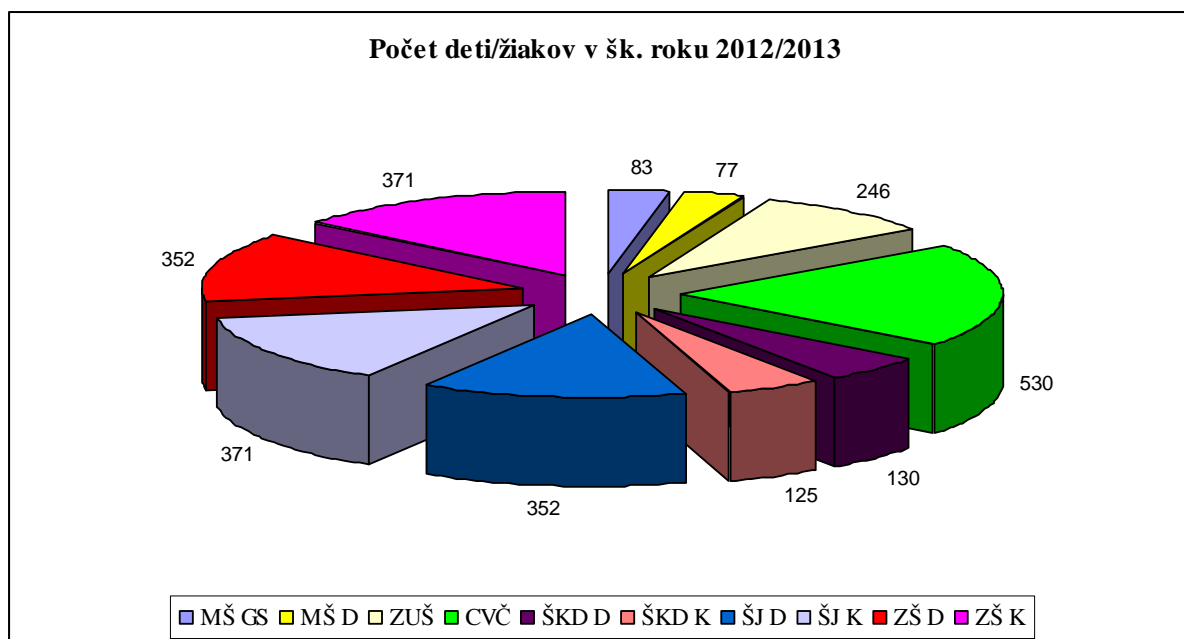
Organizácia/školské zariadenie		Počet žiakov rok 2011/2012	Počet žiakov rok 2012/2013
Materská škola gen. Svobodu	deti do 3 rokov	0	0
	deti nad 3 roky	81	83
Materská škola Duchnovičova	deti do 3 rokov	0	1
	deti nad 3 roky	75	77
Základná umelecká škola	individuálna forma	106	111
	skupinová forma	109	135
Centrum voľného času		547	530
Školský klub detí Duchnovičova		133	130
Školský klub detí Komenského		132	125
Potencionálny stravník ZŠ Duchnovičova		362	352
Potencionálny stravník ZŠ Komenského		378	371
Žiaci ZŠ Duchnovičova		362	352
Žiaci ZŠ Komenského		378	371

\*Zdroj: Štatistický výkaz Škol (MŠVVŠ SR) 40-01  
 Eduzber –zber údajov o počtoch žiakov škôl

Graf k tabuľke 1 Počet detí/žiakov v šk. roku 2011/2012 v zriaďovateľskej pôsobnosti Mesta Medzilaborce



Graf k tabuľke 1 Počet detí/žiakov v šk. roku 2012/2013 v zriaďovateľskej pôsobnosti Mesta Medzilaborce



### 1.3. Demografický vývoj v základných školách

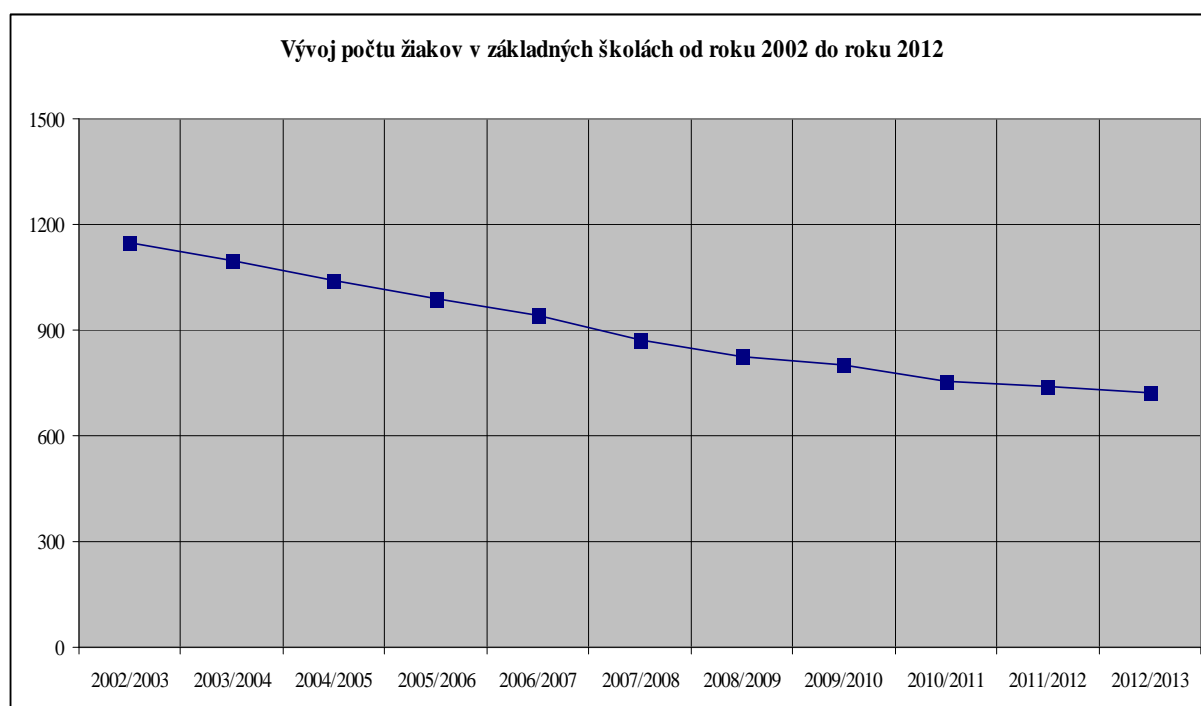
V tabuľke 2 je uvedený demografický vývoj počtu žiakov základného školstva od roku 2002 do roku 2012. Z daného prehľadu je zrejмый klesajúci počet žiakov. Od roku 2002 klesol počet žiakov základného školstva o 426 žiakov čo predstavuje 37,07 % pokles.

Tabuľka 2

#### Demografický vývoj základného školstva za roky 2002 – 2012

školský rok	Počet žiakov Základné školy	Rozdiel 2002 - 2012
2002/2003	1149	
2003/2004	1095	-54
2004/2005	1041	-54
2005/2006	989	-52
2006/2007	944	-45
2007/2008	873	-71
2008/2009	827	-46
2009/2010	800	-27
2010/2011	754	-46
2011/2012	740	-14
2012/2013	723	-17
<b>ROZDIEL</b>		<b>-426</b>

Graf k tabuľke 2 Vývoj počtu žiakov v základných školách od roku 2002 do roku 2012



V tabuľke 3 uvádzame porovnanie počtu žiakov za školský rok 2011/2012 a školský rok 2012/2013 v základných školách. Z daného porovnania je zrejmý klesajúci počet žiakov. ZŠ Komenského pokles o 7 žiakov čo predstavuje 1,85 %-ný pokles. ZŠ Duchnovičova pokles o 10 žiakov čo predstavuje 2,76 %-ný pokles.

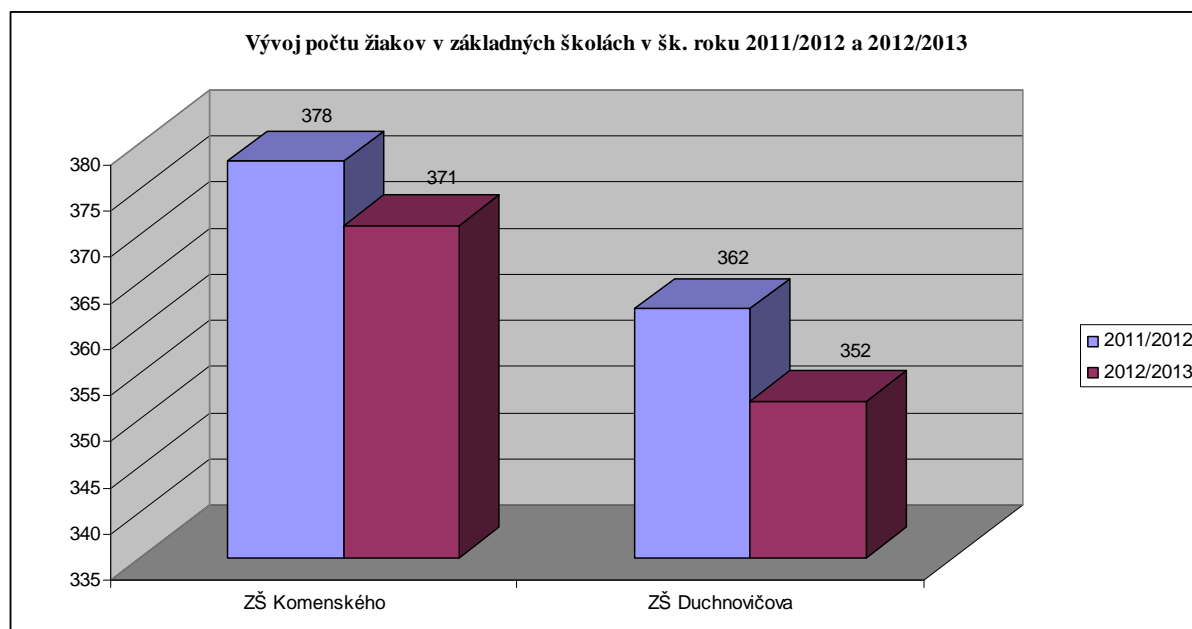
Tabuľka 3

**Demografický vývoj základného školstva v šk. roku 2011/2012 a 2012/2013**

školský rok	Počet žiakov ZŠ Komenského	Počet žiakov ZŠ Duchnovičova
2011/2012	378	362
2012/2013	371	352

Graf k tabuľke 3

**Vývoj počtu žiakov v základných školách v šk. roku 2011/2012 a 2012/2013**





#### 1.4. Demografický vývoj v materských školách

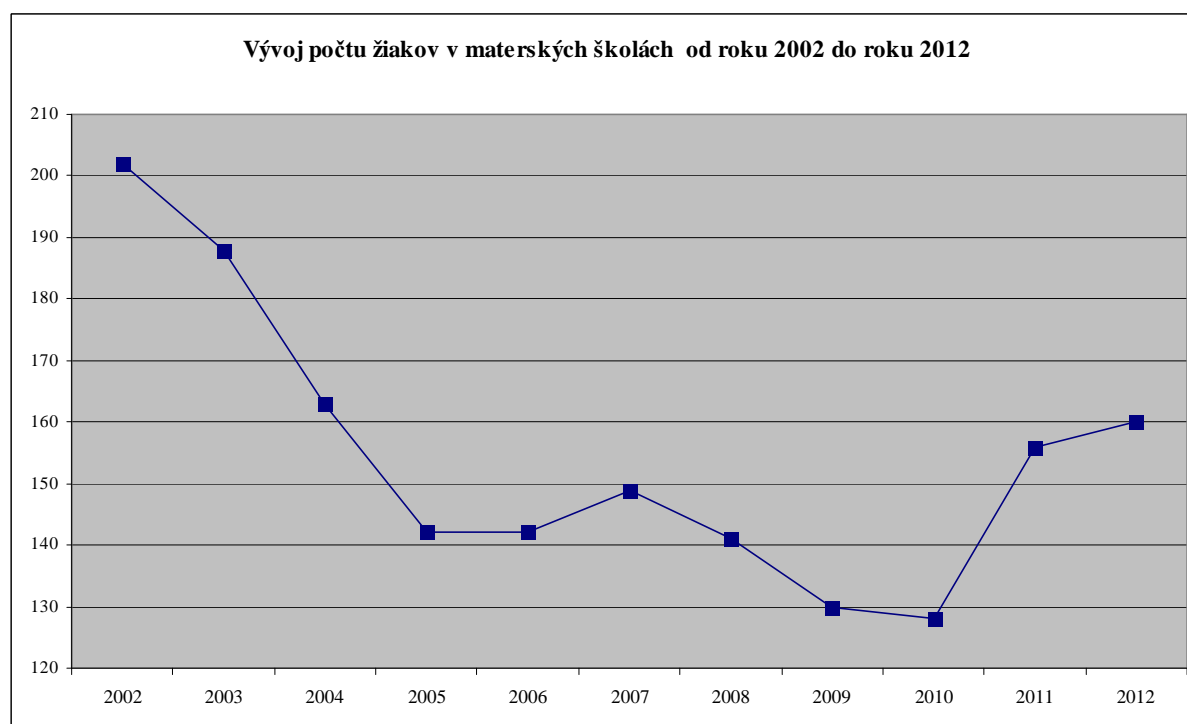
V tabuľke 4 je uvedený demografický vývoj počtu žiakov v materských školách od roku 2002 do roku 2012. Z daného prehľadu je zrejмый klesajúci počet žiakov. Od roku 2002 klesol počet žiakov v materských školách o 42 žiakov čo predstavuje 20,79 % pokles.

Tabuľka 4

#### Demografický vývoj v materských školách za roky 2002 – 2012

školský rok	Počet žiakov Materské školy	Rozdiel 2002 - 2012
2002/2003	202	
2003/2004	188	-14
2004/2005	163	-25
2005/2006	142	-21
2006/2007	142	0
2007/2008	149	7
2008/2009	141	-8
2009/2010	130	-11
2010/2011	128	-2
2011/2012	156	28
2012/2013	160	4
<b>ROZDIEL</b>		<b>-42</b>

Graf k tabuľke 4 Vývoj počtu žiakov v materských školách od roku 2002 do roku 2012



V tabuľke 5 uvádzame porovnanie počtu žiakov za školský rok 2011/2012 a školský rok 2012/2013 v materských školách. Z daného porovnania je zrejмый narastajúci počet žiakov. MŠ gen. Svobodu nárast o 2 žiakov. MŠ Duchnovičova nárast o 2 žiakov.

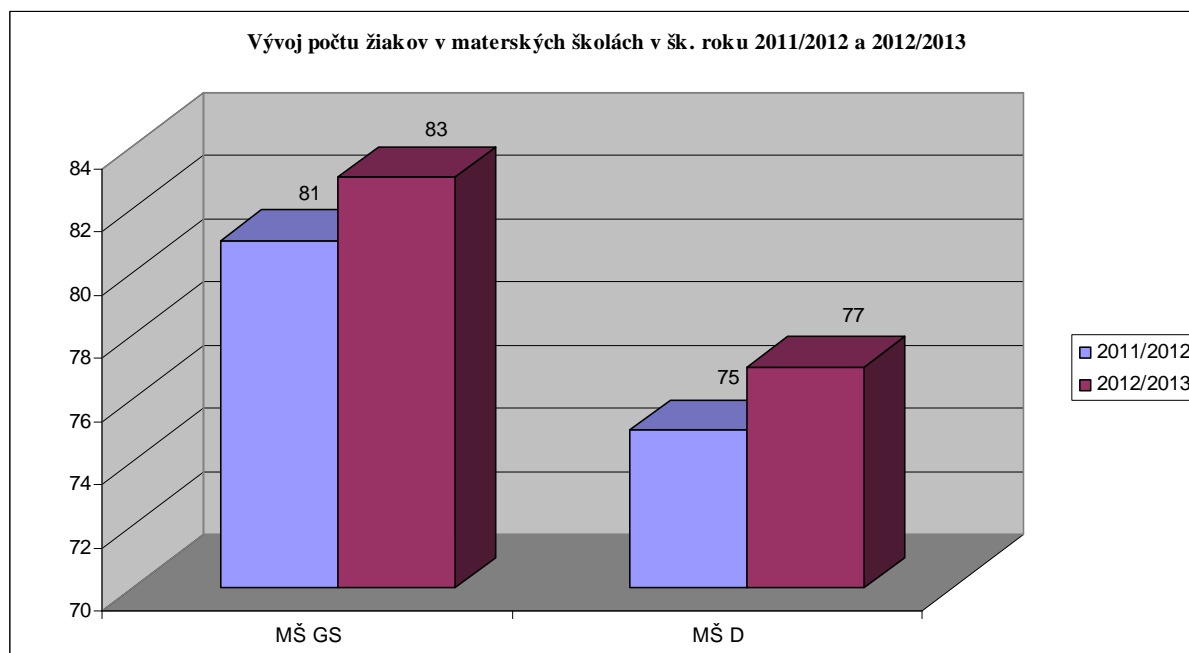
Tabuľka 5

**Demografický vývoj v materských školách v šk. roku 2011/2012 a 2012/2013**

školský rok	Počet žiakov MŠ Gen. Svobodu	Počet žiakov MŠ Duchnovičova
2011/2012	81	75
2012/2013	83	77

Graf k tabuľke 5

**Vývoj počtu žiakov v materských školách v šk. roku 2011/2012 a 2012/2013**



## 1.5 Vývoj počtu zamestnancov škôl a školských zariadení

S klesajúcim počtom žiakov dochádza aj k poklesu počtu pedagogických a nepedagogických zamestnancov v školách a školských zariadeniach v zriaďovateľskej pôsobnosti Mesta Medzilaborce.

Od roku 2006 do roku 2012 klesol počet zamestnancov o 6,6 zamestnancov čo je 4,62 % pokles.

Tabuľka 6

### Vývoj počtu zamestnancov škôl a ŠZ v zriaďovateľskej pôsobnosti Mesta Medzilaborce od roku 2006 do roku 2012

rok	prenesené kompetencie (PK)			originálne kompetencie (OK)			Spolu (PK + OK)		
	PDG	NPDG	Spolu	PDG	NPDG	Spolu	PDG	NPDG	Spolu
2006	61,0	17,0	<b>78,0</b>	36,6	28,2	<b>64,8</b>	97,6	45,2	<b>142,8</b>
2007	62,6	16,3	<b>78,9</b>	34,8	27,5	<b>62,3</b>	97,4	43,8	<b>141,2</b>
2008	60,9	17,7	<b>78,6</b>	34,0	30,0	<b>64,0</b>	94,9	47,7	<b>142,6</b>
2009	56,9	17,1	<b>74,0</b>	38,2	29,0	<b>67,2</b>	95,1	46,1	<b>141,2</b>
2010	60,0	13,1	<b>73,1</b>	37,4	27,7	<b>65,1</b>	97,4	40,8	<b>138,2</b>
2011	56,7	14,8	<b>71,5</b>	38,3	26,0	<b>64,3</b>	95,0	40,8	<b>135,8</b>
2012	53,8	17,7	<b>71,5</b>	39,8	24,9	<b>64,7</b>	93,6	42,6	<b>136,2</b>

Zdroj: Výkaz Škol (MŠ SR, MŠVVaŠ SR) 1-04 Štvrťročný výkaz o práci v školstve – uvádzame prepočítaný počet zamestnancov k 31. decembru

PDG – pedagogickí zamestnanci

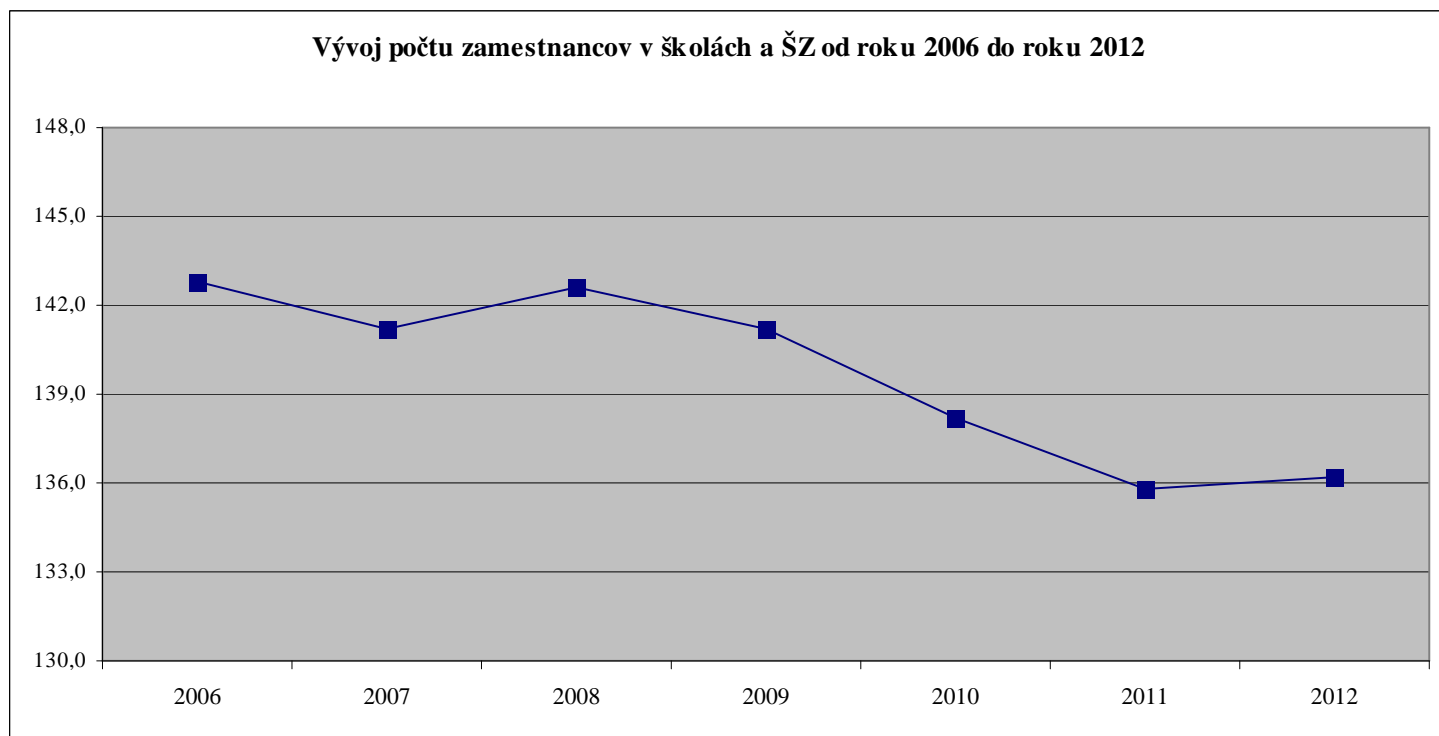
NPDG – nepedagogický zamestnanci

Tabuľka 7

**Vývoj počtu zamestnancov škôl a ŠZ v zriaďovateľskej pôsobnosti Mesta Medzilaborce**

Vývoj počtu zamestnancov škôl a ŠZ v zriaďovateľskej pôsobnosti Mesta Medzilaborce							
	2006	2007	2008	2009	2010	2011	2012
Spolu	142,8	141,2	142,6	141,2	138,2	135,8	136,2

Graf k tabuľke 7

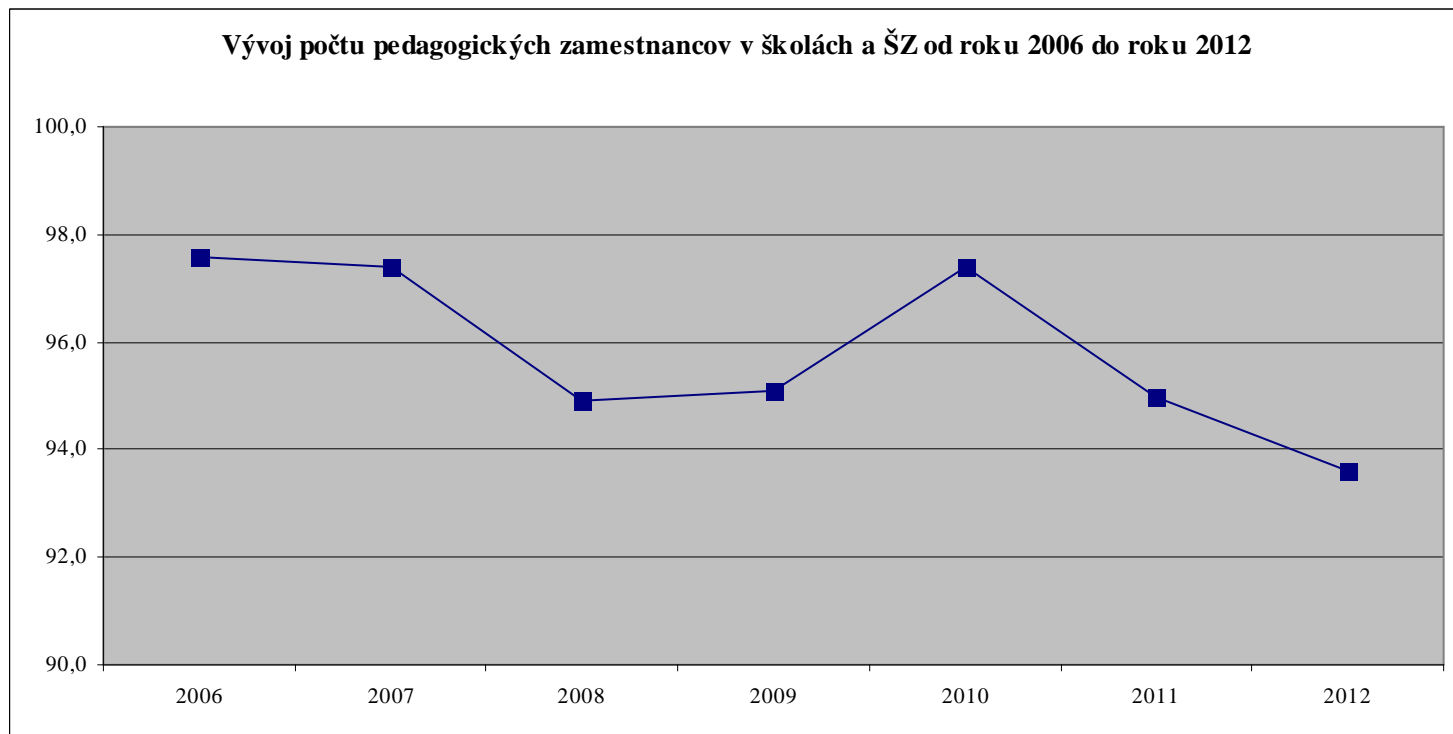


Tabuľka 8

**Vývoj počtu pedagogických zamestnancov škôl a ŠZ v zriaďovateľskej pôsobnosti Mesta Medzilaborce**

Vývoj počtu pedagogických zamestnancov škôl a ŠZ v zriaďovateľskej pôsobnosti Mesta Medzilaborce							
	2006	2007	2008	2009	2010	2011	2012
PDG	97,6	97,4	94,9	95,1	97,4	95,0	93,6

Graf k tabuľke 8

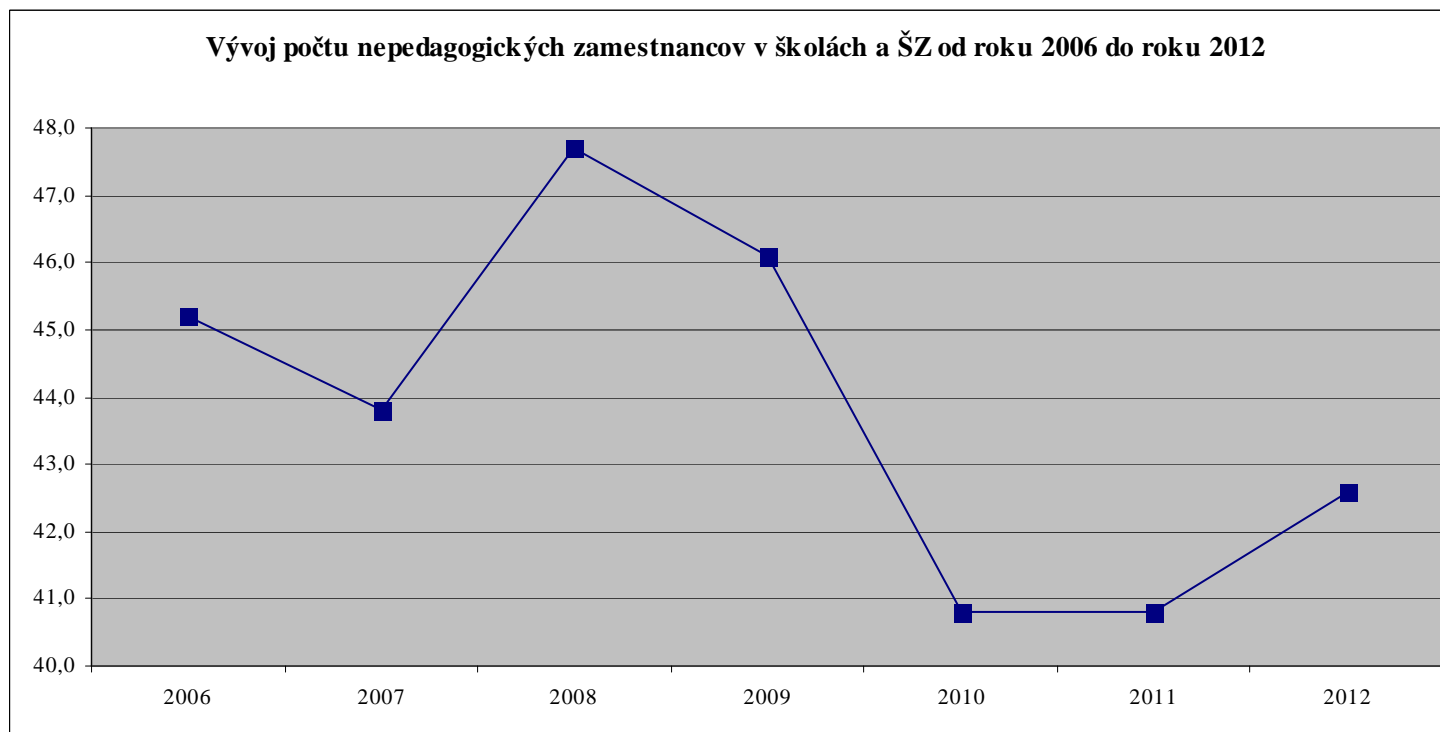


Tabuľka 9

**Vývoj počtu nepedagogických zamestnancov škôl a ŠZ v zriaďovateľskej pôsobnosti Mesta Medzilaborce**

Vývoj počtu nepedagogických zamestnancov škôl a ŠZ v zriaďovateľskej pôsobnosti Mesta Medzilaborce							
	2006	2007	2008	2009	2010	2011	2012
NPDG	45,2	43,8	47,7	46,1	40,8	40,8	42,6

Graf k tabuľke 9



## **2. ZDROJE FINANCOVANIA Z RK MŠVVaŠ SR PRENESENÉ KOMPETENCIE**

V zmysle § 29 zákona č. 245/2008 Z. z. o výchove a vzdelávaní (školský zákon) a o zmene a doplnení niektorých zákonov Základná škola v súlade s princípmi a cieľmi výchovy a vzdelávania podporuje rozvoj osobnosti žiaka vychádzajúc zo zásad humanizmu, rovnakého zaobchádzania, tolerancie, demokracie a vlastenectva, a to po stránke rozumovej, mravnej, etickej, estetickej, pracovnej a telesnej. Poskytuje žiakovi základné poznatky, zručnosti a schopnosti v oblasti jazykovej, prírodovednej, spoločenskovednej, umeleckej, športovej, zdravotnej, dopravnej a ďalšie poznatky a zručnosti potrebné na jeho orientáciu v živote a v spoločnosti a na jeho ďalšiu výchovu a vzdelávanie. Ústava SR zabezpečuje právo každého občana na bezplatné vzdelanie v štátnych základných školách a možnosť zriaďovať aj iné školy ako štátne.

Podrobnosti o spôsoboch organizácie, plnenie povinnej školskej dochádzky vrátane jej plnenia mimo územia Slovenskej republiky, organizáciu a zabezpečovanie výchovno-vzdelávacej činnosti v škole vrátane integrácie žiakov so špeciálnymi výchovno-vzdelávacími potrebami a mimo nej, žiakov s nadaním, pravidiel hodnotenia a klasifikácie a pravidiel o bezpečnosti a ochrane zdravia žiakov upravuje Vyhláška MŠ SR č. 320/2008 Z. z. o základnej škole v znení vyhlášky č. 224/2011 Z. z..

Financovanie základných škôl je postavené na normatívnom princípe, školy sú financované podľa počtu žiakov a personálnej a ekonomickej náročnosti výchovno-vzdelávacieho procesu v zmysle zákona č. 597/2003 Z. z. o financovaní základných škôl, stredných škôl a školských zariadení v znení neskorších predpisov a nariadenia vlády SR č. 630/2008 Z. z., ktorým sa ustanovujú podrobnosti rozpisu finančných prostriedkov zo štátneho rozpočtu pre školy a školské zariadenia v znení neskorších predpisov.

Prehľad o poskytnutých finančných prostriedkoch z RK MŠVVaŠ SR za rok 2012 pre školy a školské zariadenia v zriaďovateľskej pôsobnosti Mesta Medzilaborce.

Tabuľka 10

**Prehľad o poskytnutých finančných prostriedkoch v roku 2012**

KŠÚ Prešov	Poskytnuté fin. prostriedky v r.2012	Skutočné čerpanie (k 31. 12. 2012)	Skutočné čerpanie od 1. 1. 2013 do 31. 3. 2013 (§ 8 ods. 5)	Skutočné čerpanie SPOLU (stĺ. 2 + 3)	Odvedené nevyčerpané fin.prostr.
a	1	2	3	4	5
<b>Spolu (kateg.720 + 640)</b>	<b>1 198 131,00</b>	<b>1 176 613,70</b>	<b>21 517,30</b>	<b>1 198 131,00</b>	<b>0,00</b>
<b>721006 - Obci - spolu</b>	<b>16 000,00</b>	<b>16 000,00</b>	<b>0,00</b>	<b>16 000,00</b>	<b>0,00</b>
Havárie	16 000,00	16 000,00	0,00	16 000,00	0,00
<b>641009 - Obci - spolu</b>	<b>1 182 131,00</b>	<b>1 160 613,70</b>	<b>21 517,30</b>	<b>1 182 131,00</b>	<b>0,00</b>
z toho :					
<b>Normatívny</b>	<b>1 078 341,00</b>	<b>1 057 918,29</b>	<b>20 422,71</b>	<b>1 078 341,00</b>	<b>0,00</b>
<b>spolu nenormatívne</b>	<b>103 790,00</b>	<b>102 695,41</b>	<b>1 094,59</b>	<b>103 790,00</b>	<b>0,00</b>
odchodné	2 406,00	2 406,00	0,00	2 406,00	0,00
VP	20 891,00	20 891,00	0,00	20 891,00	0,00
Sociálne znevýhodnené prostredie	19 866,00	19 866,00	0,00	19 866,00	0,00
5.ročné deti	8 479,00	8 479,00	0,00	8 479,00	0,00
Dopravné	17 948,00	16 853,41	1 094,59	17 948,00	0,00
Asistenti učiteľa	7 200,00	7 200,00	0,00	7 200,00	0,00
Havárie	27 000,00	27 000,00	0,00	27 000,00	0,00



## 2.1. Finančné prostriedky použité zo ŠR na osobné náklady

V roku 2012 sa čerpali finančné prostriedky na osobné náklady v zložení : mzdy a odvody do poisťných fondov. Čerpanie mzdových prostriedkov vykázali školy podrobne v štatistickom výkaze o práci v školstve Škol (MŠVVŠ SR) 1-04 (r. 130) za rok 2012 v celkovej výške 674.132 €, z toho 6.307 € boli mzdy pre asistenta učiteľa pre žiakov so zdravotným znevýhodnením, 9.353 € boli mzdy pre asistentov učiteľa pre žiakov zo sociálne znevýhodneného prostredia. Celkové čerpanie fin. prostriedkov v štatistickom výkaze o práci v školstve Škol (MŠVVŠ SR) 1-04 (r. 140) za rok 2012 je 696.998 €. Čerpanie odvodov do poisťných fondov za základné školy bolo v celkovej výške 247.627 €.

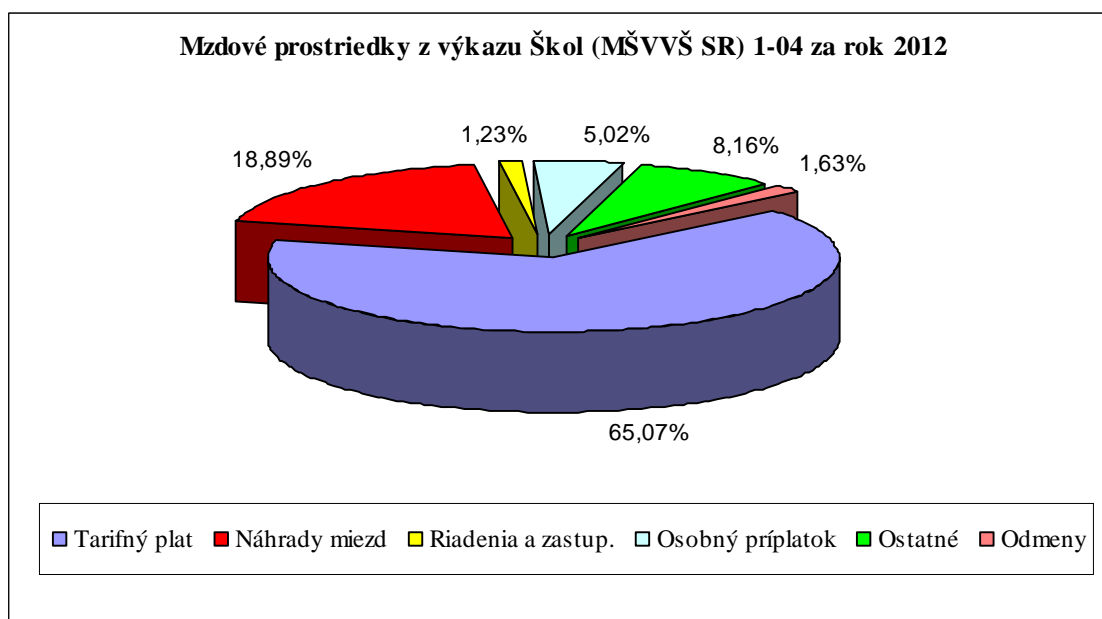
Tabuľka 11

### Mzdové prostriedky z výkazu Škol (MŠVVŠ SR) 1-04 za rok 2012

Ukazovateľ	Tarifný plat	Náhrady miezd	Riadenia a zastup.	Osobný príplatok	Ostatné	Odmeny
<b>Suma v Eur</b>	438661	127366	8299	33829	54977	11000
<b>Percentuálny podiel</b>	65,07%	18,89%	1,23%	5,02%	8,16%	1,63%

Graf k tabuľke 11

### Mzdové prostriedky z výkazu Škol (MŠVVŠ SR) 1-04 za rok 2012



## 2.2 Finančné prostriedky použité zo ŠR na prevádzku

V roku 2012 sa čerpali finančné prostriedky na prevádzkové náklady v zložení : cestovné, energia, voda a komunikácia, materiál, dopravné, údržba, nájomné a služby. Z dôvodu nevyčerpania finančných prostriedkov k 31.12.2011 na prevádzku vo výške 12.000 € boli tieto presunuté do roku 2012 a následne vyčerpané do 31.3.2012 v zmysle zákona č. 523/2004 Z. z. o rozpočtových pravidlách verejnej správy a o zmene a doplnení niektorých zákonov v znení neskorších predpisov.

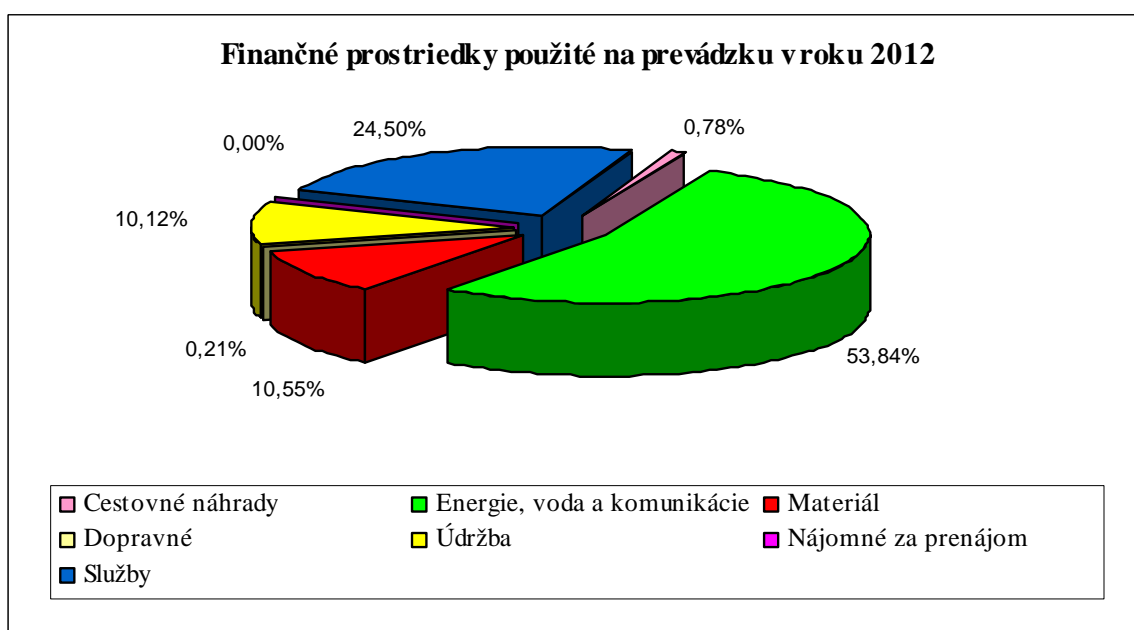
Tabuľka 12

### Finančné prostriedky použité zo ŠR na prevádzku

Ukazovateľ	Cestovné	Energie, voda a komun.	Materiál	Dopravné	Údržba	Nájomné	Služby
<b>Suma v Eur</b>	1306	89586	17557	344	16838	0	40769
<b>Percentuálny podiel</b>	0,78%	53,84%	10,55%	0,21%	10,12%	0,00%	24,50%

Graf k tabuľke 12

### Finančné prostriedky použité zo ŠR na prevádzku v roku 2012



## **2.3 Finančné prostriedky – nenormatívne**

Nenormatívne finančné prostriedky boli v roku 2012 poskytnuté na bežné výdavky na nasledovné účely:

### **2.3.1 Dopravné žiakov (§4a ods. 1 písm. a) zákona\*)**

Z dôvodu nevyčerpania finančných prostriedkov k 31.12.2011 na dopravné vo výške **1.431 €** boli tieto presunuté do roku 2012 a následne vyčerpané do 31.3.2012 v zmysle zákona č. 523/2004 Z. z. o rozpočtových pravidlách verejnej správy a o zmene a doplnení niektorých zákonov v znení neskorších predpisov. V roku 2012 nám boli pridelené finančné prostriedky na dopravné vo výške **17.948 €**. Čerpané boli vo výške **16.853 €**, rozdiel vo výške 1.095 € bol presunutý do roku 2013 a následne k 31.3.2013 vyčerpaný.

### **2.3.2 Sociálne znevýhodnené prostredie (§4e zákona\*)**

Objem finančných prostriedkov poskytnutých školám na uvedený účel bol v roku 2012 vo výške **19.866 €**. Príspevok na skvalitnenie podmienok na výchovu a vzdelávanie žiakov zo sociálne znevýhodneného prostredia (ďalej len „SZP“) sa v roku 2012 poskytuje ako nenormatívny finančný príspevok, ktorého výška je súčinom počtu žiakov školy zo SZP a výšky príspevku na jedného žiaka zo SZP. Výška príspevku na jedného žiaka v roku 2012 bola 100 €.

Finančné prostriedky vo výške 13.277 € boli čerpané na výplatu miezd a odvodov do poisťovních fondov pre asistentov učiteľa pre žiakov zo SZP. Finančné prostriedky vo výške 6.589 € boli použité na materiál, zakúpenie čistiacich prostriedkov, nákup učebných pomôcok a didaktickej techniky na vybavenie tried, v ktorých sa pripravujú uvedení žiaci na vyučovanie.

### **2.3.3 Príspevok na výchovu a vzdelávanie (§6b zákona\*)**

Príspevok na výchovu a vzdelávanie pre materskú školu na kalendárny rok pozostáva z príspevku na výchovu a vzdelávanie pre MŠ na bežný šk. rok a príspevku pre MŠ na nový šk. rok. Celková výška pridelených fin. prostriedkov v roku 2012 bola **8.479 €**.

Finančné prostriedky boli použité na financovanie nákladov súvisiacich s výchovno-vzdelávacím procesom detí, ktoré majú jeden rok pred plnením povinnej školskej dochádzky

na nákup učebných pomôcok, hračiek, výtvarných potrieb, materiálu na výzdobu tried, materiálne vybavenie tried, čistiacich potrieb, energií, prepravné detí na školskom výlete.

#### 2.3.4 Asistent učiteľa pre žiakov so zdravotným znevýhodnením

(§4a ods. 1 písm. b) zákona\*)

Finančné prostriedky vo výške **7.200 €** boli použité na mzdy a odvody do poisťovních fondov pre 0,5 asistenta učiteľa pre žiakov so zdravotným znevýhodnením v ZŠ Duchnovičova a 0,5 asistenta učiteľa pre žiakov so zdravotným znevýhodnením v ZŠ Komenského.

#### 2.3.5 Vzdelávacie poukazy (§7 ods. 8 zákona\*)

Vzdelávací poukaz predstavuje ročný príspevok štátu na záujmové vzdelávanie pre jedného žiaka školy. Hodnota vzdelávacieho poukazu v roku 2012 bola 29 € /1 mesiac 2,90 €/ . Na obdobie január – jún 2012 nám boli poskytnuté finančné prostriedky vo výške 12.632 € na základe počtu prijatých 726 vzdelávacích poukazov. Na základe zberu údajov v septembri 2012 sme prijali 712 vzdelávacích poukazov na základe toho nám boli poskytnuté finančné prostriedky vo výške 8.259 € na obdobie september – december 2012.

Finančné prostriedky na vzdelávacie poukazy celkom v roku 2012 vo výške **20.891 €**. Záujmové vzdelávanie poskytujú školy a školské zariadenia v rozsahu najmenej 60 hodín v školskom roku.

Tabuľka 13

#### Prehľad o poskytnutých finančných prostriedkoch na vzdelávacie poukazy

Obdobie	ZŠ Duchnovičova €	ZŠ Komenského €	CVČ €	SPOLU
1-6/2012	6 211	6 299	122	12 632
9-12/2012	2 923	3 651	1 775	8 349
<b>CELKOM</b>	<b>9 134</b>	<b>9 950</b>	<b>1 897</b>	<b>20 981</b>

### **2.3.6 Odchodné (§7 ods. 16 písm. a) zákona\*)**

Finančné prostriedky na odchodné boli vyplatené 2 zamestnancom (1 pedagogického zamestnanca /1671 €/ a 1 nepedagogického zamestnanca /735 €/ ) v celkovej výške **2.406 €**, ktorí požiadali o ukončenie pracovného pomeru z dôvodu odchodu do starobného dôchodku. Ministerstvo poskytuje zriaďovateľovi školy finančné prostriedky na úhradu nákladov na odchodné vo výške najviac dvojnásobku priemerného mesačného zárobku.

### **2.3.7 Riešenie havarijných situácií (§4c zákona\*)**

Finančné prostriedky vo výške **27.000 €** boli poskytnuté na riešenie havarijnej situácie na opravu strechy hlavnej budovy a spojovacej chodby v ZŠ Komenského. Škola bola daná do užívania v roku 1963, teda už pred päťdesiatimi rokmi. Zastrešenie expanznej nádrže na streche a celá strecha budovy školy bola z oceľovej konštrukcie a krytá trapézovým plechom. Zastaralá konštrukcia strechy skorodovanie strešnej krytiny spôsobilo zatekanie dažďovej vody do budovy školy a zlý stav okapových žľabov spôsoboval zamákanie stien, poškodzovanie a opadávanie omietky budovy školy.

---

\* Zákon NR SR č. 597/2003 Z. z. o financovaní ZŠ, SŠ a SZ v znení neskorších predpisov

### **3. FINANČNÉ PROSTRIEDKY POUŽITÉ ZO ŠR NA KAPITÁLOVÉ VÝDAVKY**

#### **3.1 Riešenie havarijných situácií (§4c zákona\*)**

ZŠ Komenského použila na kapitálové výdavky zo štátneho rozpočtu **16.000 €**. Účel použitia finančných prostriedkov bol nasledovný:

- **riešenie havarijnej situácie na rekonštrukciu elektroinštalácie.**

#### 4. ZDROJE FINANCOVANIA Z ROZPOČTU OBCE ORIGINÁLNE KOMPETENCIE

Z objemu finančných prostriedkov z výnosu dane, ktoré dostanú obce, sa 40% rozdeľuje jednotlivým obciam podľa počtu žiakov, detí. Počet žiakov, detí je prepočítaný koeficientom podľa typu uvedených zariadení. Pre rok 2012 sme vychádzali z Nariadenia vlády SR č. 531/2010 z 15. decembra 2010, ktorým sa mení nariadenie vlády SR č. 668/2004 Z. z. o rozdeľovaní výnosu dane z príjmov územnej samospráve v znení neskorších predpisov.

Tabuľka 14

##### Hodnoty koeficientov spolu s koeficientmi materských škôl s počtom detí nad 25

Index J	Žiak (dieťa) školského zariadenia a základnej umeleckej školy	Koeficient zariadenia
1	Žiak ZUŠ v individuálnej forme vyučovania	13,0
2	Žiak ZUŠ v skupinovej forme vyučovania	8,0
3	Dieťa materskej školy vo veku do troch rokov	61,0
4	Dieťa materskej školy vo veku od troch rokov	31,0
5	Žiak školského klubu detí	6,0
6	Potenciálny stravník – žiak základnej školy	2,0
7	Žiak centra voľného času	3,2

Podiely z DPFO, ktoré obce dostali v roku 2012 na originálne kompetencie v oblasti školstva je uvedený v tabuľke 8. V tabuľke je uvedený výnos obcí z DPFO na originálne kompetencie v oblasti školstva ako aj suma na 1 prepočítaného žiaka na rok 2012 zverejnený MF SR v decembri 2011 a následná zmena v septembri 2012 po aktualizácii prepočítaného počtu žiakov.

Tabuľka 15

##### Výnos obcí z DBFO na originálne školské kompetencie v roku 2012

Rok	Výnos DPFO v €	40%-podiel školstvo	PPŽ celkom	Z toho : PPŽ neštatni	Suma na 1 PPŽ v €
2012	1.262.766.000,00	505.106.400,00	8.394.710,30	859.312,60	60,17
<b>2012 aktualizácia 9/2012</b>	<b>1.197.828 226,00</b>	<b>479.131.290,00</b>	<b>8.395.887,80</b>	<b>862.645,10</b>	<b>57,07</b>

Tabuľka 16

**Objem finančných prostriedkov prislúchajúci na originálne kompetencie prepočítané koeficientom na prepočítané žiaka 57,07 € v roku 2012**

Index j	Žiak ( dieťa ) základnej umeleckej školy a školského zariadenia	Koeficient	počet žiakov	Prepočítaný počet žiakov	suma v EUR
1	Žiak základnej umeleckej školy v individuálnej forme vyučovania	13	106	1 378,00	<b>78 642,46</b>
2	Žiak základnej umeleckej školy v skupinovej forme vyučovania	8	109	872,00	<b>49 765,04</b>
3	Dieťa materskej školy vo veku do troch rokov <sup>1)</sup>	61	0	0,00	<b>0,00</b>
4	Dieťa materskej školy vo veku od troch rokov	31	156	4 836,00	<b>275 990,52</b>
5	Žiak školského klubu detí <sup>2)</sup>	6	265	1 590,00	<b>90 741,30</b>
6	Žiak centra voľného času a žiak školského strediska záujmovej činnosti <sup>2)</sup>	3,2	547	1 750,40	<b>99 895,33</b>
7	Potenciálny stravník - žiak základnej školy zriadenej obcou <sup>3)</sup>	2	740	1 480,00	<b>84 463,60</b>
8	Potenciálny stravník - žiak základnej školy internátnej zriadenej obcou <sup>4)</sup>	4	0		<b>0,00</b>
9	Potenciálny stravník - žiak základnej školy a špeciálnej základnej školy zriadenej krajským školským úradom <sup>5)</sup>	2	0		<b>0,00</b>
10	Potenciálny stravník - žiak základnej školy internátnej a špeciálnej základnej školy internátnej zriadenej krajským školským úradom <sup>6)</sup>	4	0		<b>0,00</b>
11	Žiak jazykovej školy	0,6	0		<b>0,00</b>
<b>PREPOČÍTANÝ POČET ŽIAKOV</b>				11 906,40	
<b>FINANČNÉ PROSTRIEDKY - OBECNÉ SPOLU</b>			11906,40 X 57,07	<b>678498,25</b>	<b>679 498,25</b>



Prehľad o poskytnutých finančných prostriedkoch z výnosu dane príjmov fyzických osôb (ďalej len „DPFO“) v zmysle zákona č. 564/2004 Z. z. o rozpočtovom určení výnosu dane z príjmov územnej samospráve a o zmene a doplnení niektorých zákonov a Nariadenia vlády SR č. 668/2004 Z. z. o rozdeľovaní výnosu dane z príjmov územnej samospráve za školy a školské zariadenia v zriaďovateľskej pôsobnosti Mesta Medzilaborce.

Tabuľka 17

**Podiel na dani z príjmov fyzických osôb za rok 2012 v meste Medzilaborce**

Text		Suma/€	40% školstvo 1. alternatíva	nápočet podľa koeficientov NV SR 668/2004 vnp. 2. alternatíva
		a	b= a x40%	c
skutočnosť 1-12/2012 *	a	1 609 837	643 935	679 498
<b>SPOLU rok 2012</b>	<b>c</b>	<b>1 609 837</b>	<b>643 935</b>	<b>679 498</b>
Predpokladaný podiel na dani z príjmov FO na rok 2012 **	d	1 696 177	678 471	716 408
<b>ROZDIEL medzi podielom a skutočnosťou e=c-d</b>	<b>e</b>	<b>-86 340</b>	<b>-34 536</b>	<b>-36 910</b>
percentuálny podiel		94,91%	94,91%	94,85%

\* predpokladaná suma na 1 prepočítaného žiaka na rok 2012 – 60,17 €

\*\* suma na 1 prepočítaného žiaka na rok 2012 po aktualizácii prepočítané počtu žiakov v mesiaci september 2012 – 57,05 €

Tabuľka 18

**Rozpis rozpočtu na školstvo – originálne kompetencie**

	Návrh rozpočtu na rok 2012 SR	Návrh úpravy rozpočtu na rok 2012 UR	Skutočne poskytnutá suma za rok 2012	% z UR
	a	b	c	d
ZUŠ	132 822	132 822	123 964	93,33%
CVC	95 738	95 738	95 738	100,00%
ŠJ Duchnovičova	87 250	87 250	77 566	88,90%
ŠKD Duchnovičova	48 220	48 220	41 723	86,53%
ŠJ Komenského	85 771	85 771	61 015	71,14%
ŠKD Komenského	49 750	49 750	43 685	87,81%
ŠJ gen. Svobodu	31 605	33 090	27 705	83,73%
MŠ Duchnovičova	109 201	109 201	96 994	88,82%
MŠ gen. Svobodu	150 101	150 362	148 484	98,75%
<b>SPOLU</b>	<b>790 458</b>	<b>792 204</b>	<b>716 874</b>	<b>90,49%</b>

Tabuľka 19

**Prehľad o poskytnutých finančných prostriedkoch v roku 2012**

Mesto Medzilaborce	Poskytnuté fin. prostriedky v r.2012	Poskytnuté fin. prostriedky zo zinkasovaných príjmov v r. 2012	CELKOM
a	1	2	3
<b>Spolu – originálne kompetencie</b>	<b>650.118</b>	<b>66.756</b>	<b>716.874</b>
Materská škola gen. Svobodu	133.268	15.216	148.484
Materská škola Duchnovičova	95.742	1.252	96.994
Školská jedáleň pri MŠ gen. Svobodu	26.928	777	27.705
Školská jedáleň pri ZŠ Komenského	51.762	9.253	61.015
Školská jedáleň pri ZŠ Duchnovičova	49.625	27.941	77.566
Školský klub detí Komenského	42.318	1.367	43.685
Školský klub detí Duchnovičova	40.395	1.328	41.723
Centrum voľného času	95.738	0	95.738
Základná umelecká škola	114.342	9.622	123.964

## 4.1 Materské školy

V zmysle § 28 zákona č. 245/2008 Z. z. o výchove a vzdelávaní (školský zákon) a o zmene a doplnení niektorých zákonov materská škola podporuje osobnostný rozvoj detí v oblasti sociálno-emocionálnej, intelektuálnej, telesnej, morálnej, estetickej, rozvíja schopnosti a zručnosti, utvára predpoklady na ďalšie vzdelávanie. Pripravuje na život v spoločnosti v súlade s individuálnymi a vekovými osobitosťami detí.

Na predprimárne vzdelávanie v materských školách sa prijíma spravidla dieťa od troch do šiestich rokov jeho veku; výnimočne možno prijať dieťa od dvoch rokov veku. Prednostne sa prijíma dieťa, ktoré dovŕšilo piaty rok veku, dieťa s odloženým začiatkom plnenia povinnej školskej dochádzky a dieťa s dodatočne odloženým začiatkom plnenia povinnej školskej dochádzky.

Podrobnosti o spôsoboch organizácie a zabezpečovania výchovno-vzdelávacej činnosti v materskej škole upravuje Vyhláška MŠ SR č. 306/2008 Z. z. o materskej škole v znení Vyhlášky č. 308/2009 Z. z.

Mesto Medzilaborce je zriaďovateľom dvoch materských škôl – Materská škola na ul. gen. Svobodu a Materská škola na ul. Duchnovičova. Materské školy sú bez právnej subjektivity a sú priamo napojené na rozpočet mesta Medzilaborce.

## Osobné náklady

Čerpanie mzdových prostriedkov vykázali dve materské školy (MŠ gen. Svobodu, MŠ Duchnovičova) podrobne v štatistickom výkaze o práci v školstve Škol (MŠVVŠ SR) 1-04 (r. 201) za rok 2012 v celkovej výške 145.234 €. Čerpanie odvodov do poisťných fondov za materské školy bolo v celkovej výške 51.289 €.

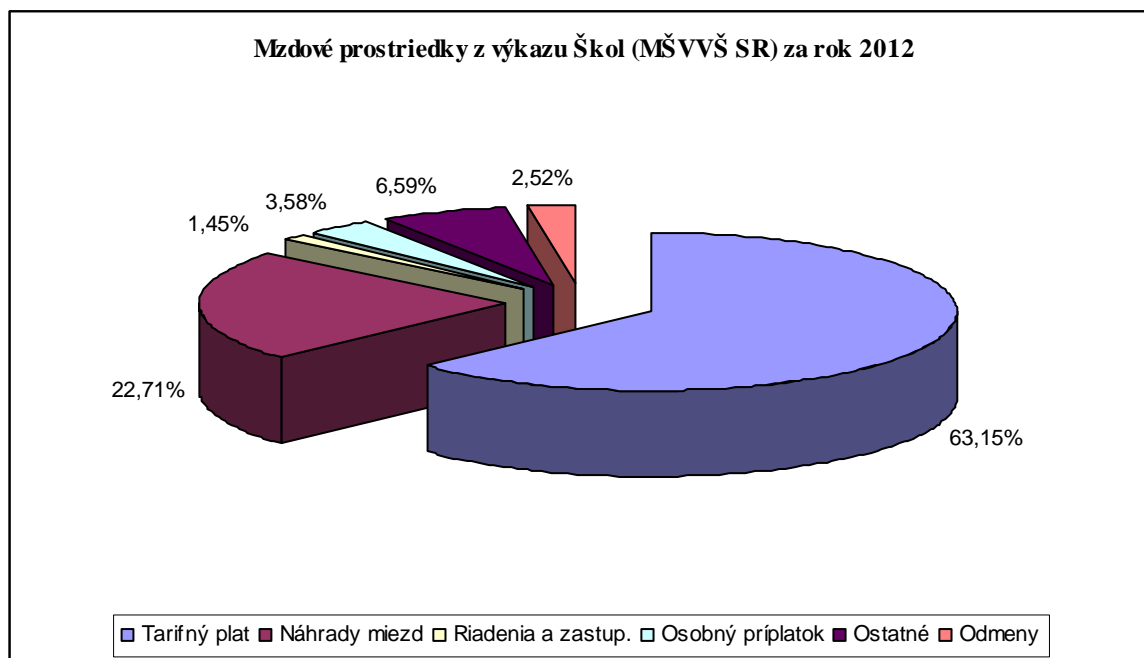
Tabuľka 20

### Mzdové prostriedky z výkazu Škol (MŠVVŠ SR) 1-04 za rok 2012

Ukazovateľ	Tarifný plat	Náhrady miezd	Riadenia a zastup.	Osobný príplatok	Ostatné	Odmeny
<b>Suma v Eur</b>	91719	32980	2110	5195	9571	3659
<b>Percentuálny podiel</b>	63,15%	22,71%	1,45%	3,58%	6,59%	2,52%

Graf k tabuľke 20

### Mzdové prostriedky z výkazu Škol (MŠVVŠ SR) 1-04 za rok 2012



## Prevádzkové náklady

V roku 2012 sme vykázali čerpanie prevádzkových nákladov za materské školy (MŠ gen. Svobodu, MŠ Duchnovičova) v zložení : cestovné, energia, voda a komunikácia, materiál, dopravné, údržba, nájomné a služby v celkovej výške 48.051 €.

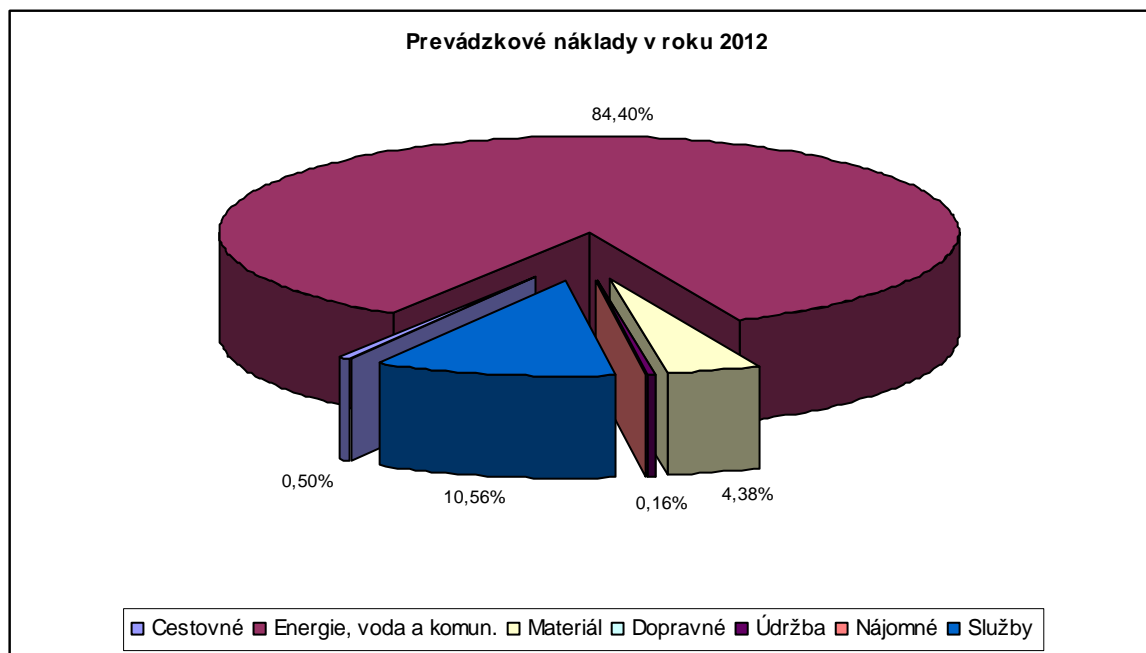
Tabuľka 21

### Finančné prostriedky použité z rozpočtu obce na prevádzku

Ukazovateľ	Cestovné	Energie, voda a komun.	Materiál	Dopravné	Údržba	Nájomné	Služby
<b>Suma v Eur</b>	240	40555	2107	0	76	0	5073
<b>Percentuálny podiel</b>	0,50%	84,40%	4,38%	0,00%	0,16%	0,00%	10,56%

Graf k tabuľke 21

### Prevádzkové náklady v roku 2012



## 4.2 Školské kluby detí

V zmysle § 114 zákona č. 245/2008 Z. z. o výchove a vzdelávaní (školský zákon) a o zmene a doplnení niektorých zákonov školský klub detí zabezpečuje pre deti, ktoré plnia povinnú školskú dochádzku na základnej škole, činnosť podľa výchovného programu školského zariadenia zameranú na ich prípravu na vyučovanie a na oddych v čase mimo vyučovania a v čase školských prázdnin.

Podrobnosti o spôsoboch organizácie a prevádzky školských klubov, ich materiálno-technického zabezpečovania upravuje Vyhláška MŠ SR č. 306/2009 Z. z. o školskom klube detí, školskom stredisku záujmovej činnosti, centre voľného času, školskom hospodárstve a stredisku odbornej praxe.

Výchovno-vzdelávacia činnosť v klube sa uskutočňuje v ranných hodinách a popoludňajších hodinách počas pracovných dní. Ak sa vyučovanie organizuje v dvoch zmenách, výchovno-vzdelávacia činnosť v klube sa uskutočňuje aj v dopoludňajších hodinách. Pri uskutočňovaní výchovno-vzdelávacej činnosti v klube sa dodržiava pravidelné striedanie odychovej a záujmovej aktivity dieťaťa s aktivitou súvisiacou s prípravou na vyučovanie.

Mesto Medzilaborce je zriaďovateľom dvoch školských klubov detí – školský klub detí pri ZŠ Komenského a školský klub detí pri ZŠ Duchnovičova.

## Osobné náklady

Čerpanie mzdových prostriedkov vykázali dva školské kluby detí (ŠKD pri ZŠ Komenského, ŠKD pri ZŠ Duchnovičova) podrobne v štatistickom výkaze o práci v školstve Škol (MŠVVŠ SR) 1-04 (r. 205) za rok 2012 v celkovej výške 56.962 €. Čerpanie odvodov do poisťných fondov za školské kluby detí bolo v celkovej výške 20.234 €.

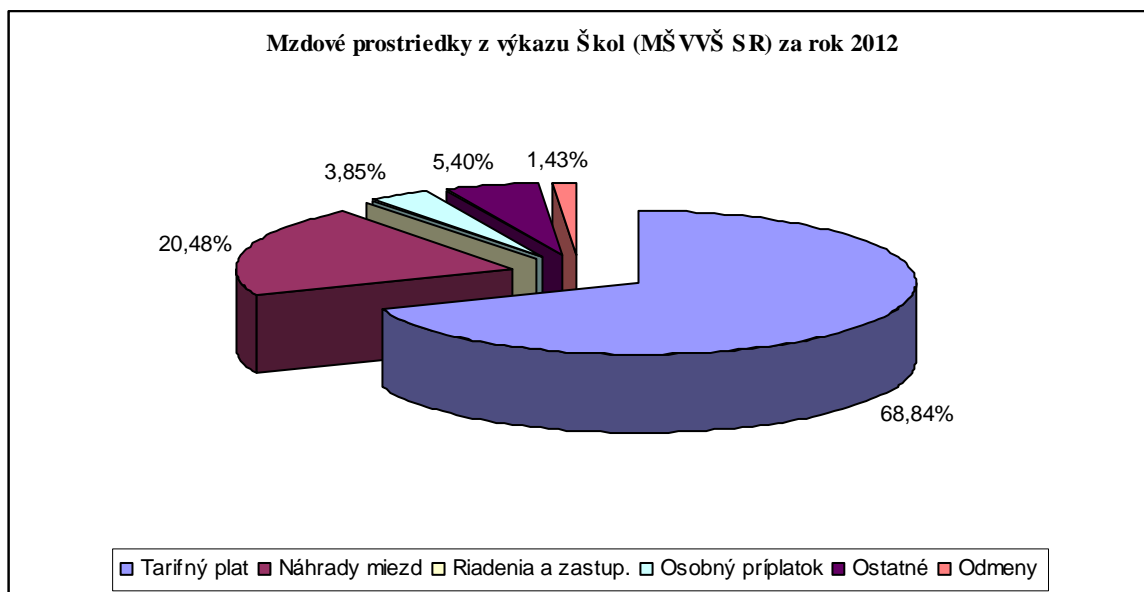
Tabuľka 22

### Mzdové prostriedky z výkazu Škol (MŠVVŠ SR) 1-04 za rok 2012

Ukazovateľ	Tarifný plat	Náhrady miezd	Riadenia a zastup.	Osobný príplatok	Ostatné	Odmeny
<b>Suma v Eur</b>	39212	11666	0	2195	3074	815
<b>Percentuálny podiel</b>	68,84%	20,48%	0,00%	3,85%	5,40%	1,43%

Graf k tabuľke 22

### Mzdové prostriedky z výkazu Škol (MŠVVŠ SR) 1-04 za rok 2012



## Prevádzkové náklady

V roku 2012 vykázali školské kluby detí čerpanie prevádzkových nákladov v zložení: cestovné, energia, voda a komunikácia, materiál, dopravné, údržba, nájomné a služby v celkovej výške 48.051 €.

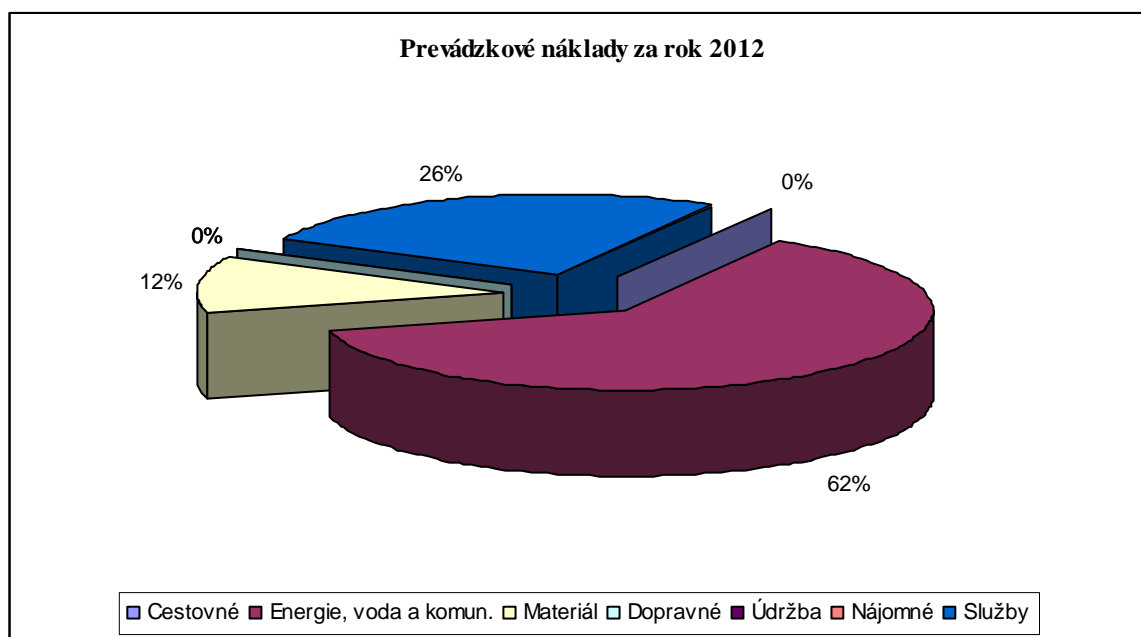
Tabuľka 23

### Finančné prostriedky použité z rozpočtu obce na prevádzku

Ukazovateľ	Cestovné	Energie, voda a komun.	Materiál	Dopravné	Údržba	Nájomné	Služby
<b>Suma v Eur</b>	0	7145	1356	0	0	0	2953
<b>Percentuálny podiel</b>	0,00%	62,38%	11,84%	0,00%	0,00%	0,00%	25,78%

Graf k tabuľke 23

### Prevádzkové náklady za rok 2012





### **4.3 Školské stravovanie**

V zmysle § 139 zákona č. 245/2008 Z. z. o výchove a vzdelávaní (školský zákon) a o zmene a doplnení niektorých zákonov zariadenia školského stravovania zabezpečujú školské stravovanie. Zariadenia školského stravovania sa zriaďujú na výrobu, konzumáciu a odbyt jedál a nápojov.

Spôsob organizácie a prevádzky zariadenia školského stravovania, určovania počtov zamestnancov, kontroly kvality podávaných jedál, materiálno-technické zabezpečenie školských jedální a podrobnosti o predaji doplnkových jedál v školských bufetoch upravuje Vyhláška MŠ SR č. 330/2009 Z. z. o zariadení školského stravovania.

Mesto Medzilaborce je zriaďovateľom troch školských jedální – školská jedáleň pri ZŠ Komenského, školská jedáleň pri ZŠ Duchnovičova a školská jedáleň pri MŠ gen. Svobodu.

## Osobné náklady

Čerpanie mzdových prostriedkov vykázali školské jedálne (ŠJ pri MŠ gen. Svobodu, ŠJ pri ZŠ Komenského, ŠJ pri ZŠ Duchnovčova) podrobne v štatistickom výkaze o práci v školstve Škol (MŠVVŠ SR) 1-04 (r. 217) za rok 2012 v celkovej výške 92.467 €. Čerpanie odvodov do poisťných fondov za školské jedálne bolo v celkovej výške 31.850 €.

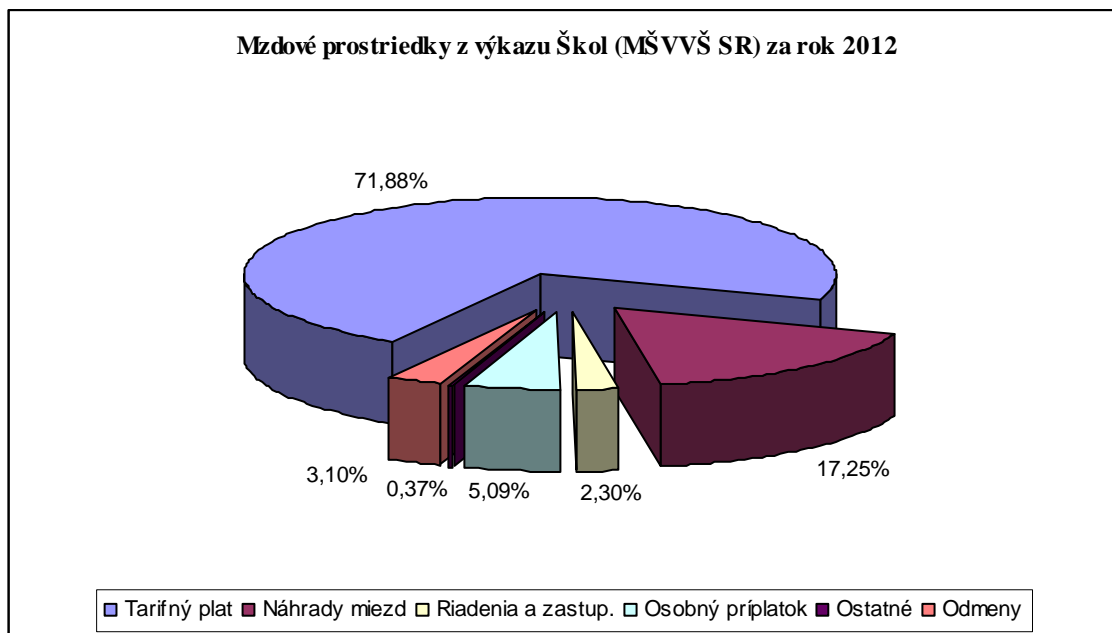
Tabuľka 24

### Mzdové prostriedky z výkazu Škol (MŠVVŠ SR) 1-04 za rok 2012

Ukazovateľ	Tarifný plat	Náhrady miezd	Riadenia a zastup.	Osobný príplatok	Ostatné	Odmeny
<b>Suma v Eur</b>	66466	15952	2130	4710	343	2866
<b>Percentuálny podiel</b>	71,88%	17,25%	2,30%	5,09%	0,37%	3,10%

Graf k tabuľke 24

### Mzdové prostriedky z výkazu Škol (MŠVVŠ SR) 1-04 za rok 2012



## Prevádzkové náklady

V roku 2012 vykázali školské jedálne (ŠJ pri MŠ gen. Svobodu, ŠJ pri ZŠ Komenského, ŠJ pri ZŠ Duchnovčova) čerpanie prevádzkových nákladov v zložení: cestovné, energia, voda a komunikácia, materiál, dopravné, údržba, nájomné a služby v celkovej výške 41.118 €.

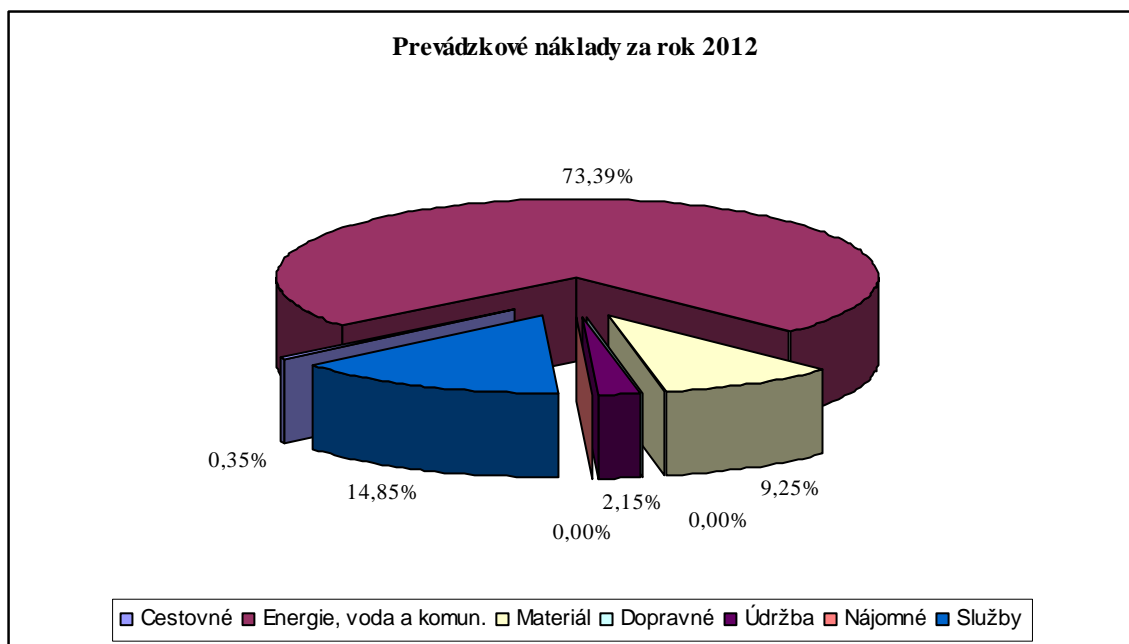
Tabuľka 25

### Finančné prostriedky použité z rozpočtu obce na prevádzku

Ukazovateľ	Cestovné	Energie, voda a komun.	Materiál	Dopravné	Údržba	Nájomné	Služby
<b>Suma v Eur</b>	144	30176	3804	0	886	0	6108
<b>Percentuálny podiel</b>	0,35%	73,39%	9,25%	0,00%	2,15%	0,00%	14,85%

Graf k tabuľke 25

### Prevádzkové náklady za rok 2012



#### **4.4 Základná umelecká škola**

V zmysle § 49 zákona č. 245/2008 Z. z. o výchove a vzdelávaní (školský zákon) a o zmene a doplnení niektorých zákonov základná umelecká škola zabezpečuje umeleckú výchovu a vzdelávanie podľa vzdelávacieho programu odboru vzdelávania prevažne pre žiakov základnej školy. Základná umelecká škola môže organizovať aj štúdium pre deti vo veku pred plnením povinnej školskej dochádzky, žiakov stredných škôl a dospelých.

Spôsob organizácie výchovno-vzdelávacieho procesu, organizácie štúdia, prijímania žiakov na štúdium, priebehu a ukončovania štúdia, hodnotenia a klasifikácie, komisionálnych skúšok a súťaží v základnej škole upravuje Vyhláška MŠ SR č. 324/2008 Z. z. o základnej umeleckej škole v znení vyhlášky č. 245/2011 Z. z.. V základných umeleckých školách sa môžu zriaďovať hudobné, výtvarné, tanečné a literárno-dramatické odbory alebo niektoré z nich.

Mesto Medzilaborce je zriaďovateľom jednej Základnej umeleckej školy A. A. Ljubimova, ktorá má zriadené odbory – hudobný, výtvarný.

## Osobné náklady

Čerpanie mzdových prostriedkov vykázala základná umelecká škola podrobne v štatistickom výkaze o práci v školstve Škol (MŠVVŠ SR) 1-04 (r. 203) za rok 2012 v celkovej výške 77.699 €. Čerpanie odvodov do poisťných fondov za základnú umeleckú školu bolo v celkovej výške 28.339 €.

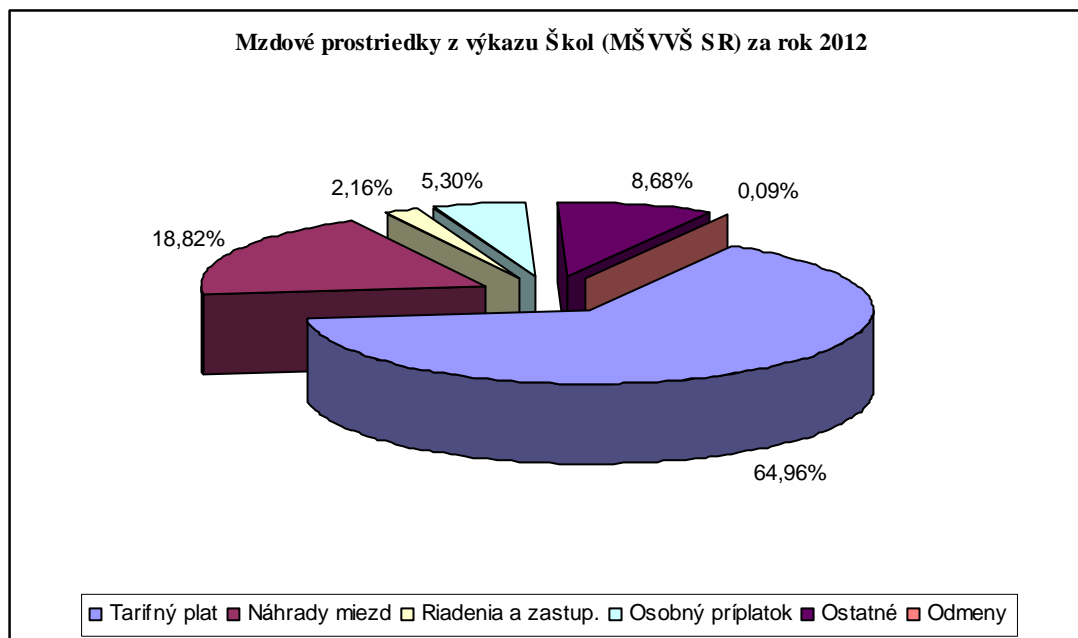
Tabuľka 26

### Mzdové prostriedky z výkazu Škol (MŠVVŠ SR) 1-04 za rok 2012

Ukazovateľ	Tarifný plat	Náhrady miezd	Riadenia a zastup.	Osobný príplatok	Ostatné	Odmeny
<b>Suma v Eur</b>	50471	14620	1676	4120	6742	70
<b>Percentuálny podiel</b>	64,96%	18,82%	2,16%	5,30%	8,68%	0,09%

Graf k tabuľke 26

### Mzdové prostriedky z výkazu Škol (MŠVVŠ SR) 1-04 za rok 2012



## Prevádzkové náklady

Za rok 2012 čerpanie prevádzkových nákladov za základnú umeleckú školu v zložení : cestovné, energia, voda a komunikácia, materiál, dopravné, údržba, nájomné a služby v celkovej výške 18.026 €.

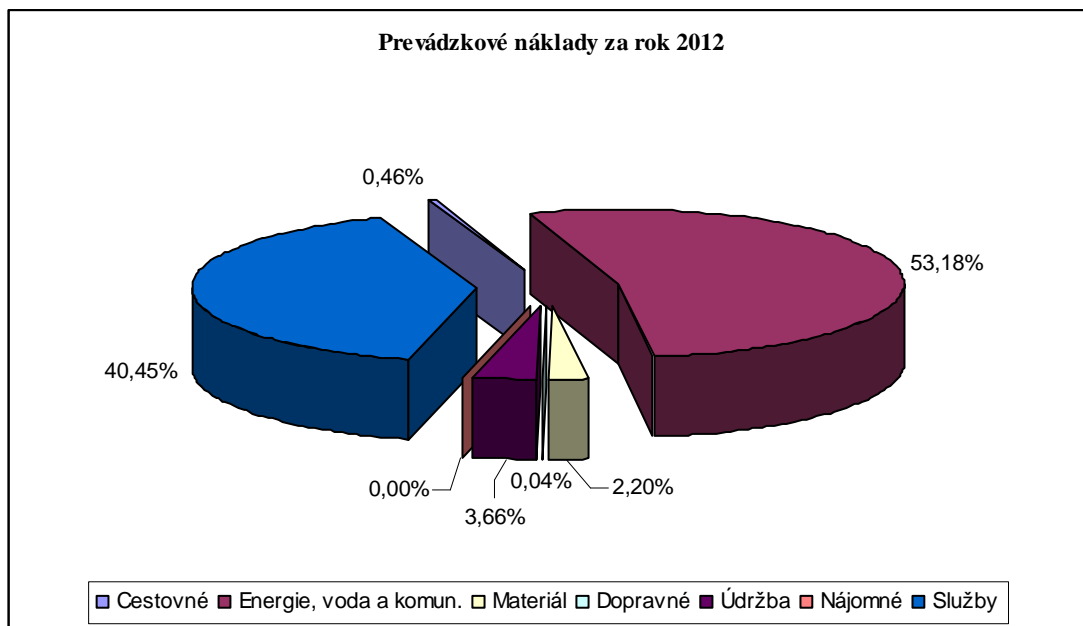
Tabuľka 27

### Finančné prostriedky použité z rozpočtu obce na prevádzku

Ukazovateľ	Cestovné	Energie, voda a komun.	Materiál	Dopravné	Údržba	Nájomné	Služby
<b>Suma v Eur</b>	83	9587	396	8	660	0	7292
<b>Percentuálny podiel</b>	0,46%	53,18%	2,20%	0,04%	3,66%	0,00%	40,45%

Graf k tabuľke 27

### Prevádzkové náklady za rok 2012



#### **4.5 Centrum voľného času**

V zmysle § 116 zákona č. 245/2008 Z. z. o výchove a vzdelávaní (školský zákon) a o zmene a doplnení niektorých zákonov Centrum voľného času zabezpečuje podľa výchovného programu školského zariadenia výchovno-vzdelávaciu, záujmovú a rekreačnú činnosť detí, rodičov a iných osôb do veku 30 rokov v ich voľnom čase.

Centrum voľného času usmerňuje rozvoj záujmov detí a ostatných zúčastnených osôb, utvára podmienky na rozvíjanie a zdokonaľovanie ich praktických zručností, podieľa sa na formovaní návykov užitočného využívania ich voľného času a zabezpečuje podľa potrieb súťaže detí základných škôl a stredných škôl.

Podrobnosti o spôsoboch organizácie a prevádzky školských klubov, ich materiálno-technického zabezpečovania upravuje Vyhláška MŠ SR č. 306/2009 Z. z. o školskom klube detí, školskom stredisku záujmovej činnosti, centre voľného času, školskom hospodárstve a stredisku odbornej praxe.

## Osobné náklady

Čerpanie mzdových prostriedkov vykázalo centrum voľného času podrobne v štatistickom výkaze o práci v školstve Škol (MŠVVŠ SR) 1-04 (r. 208) za rok 2012 v celkovej výške 49.529 €. Čerpanie odvodov do poisťných fondov za centrum voľného času bolo v celkovej výške 17.145 €.

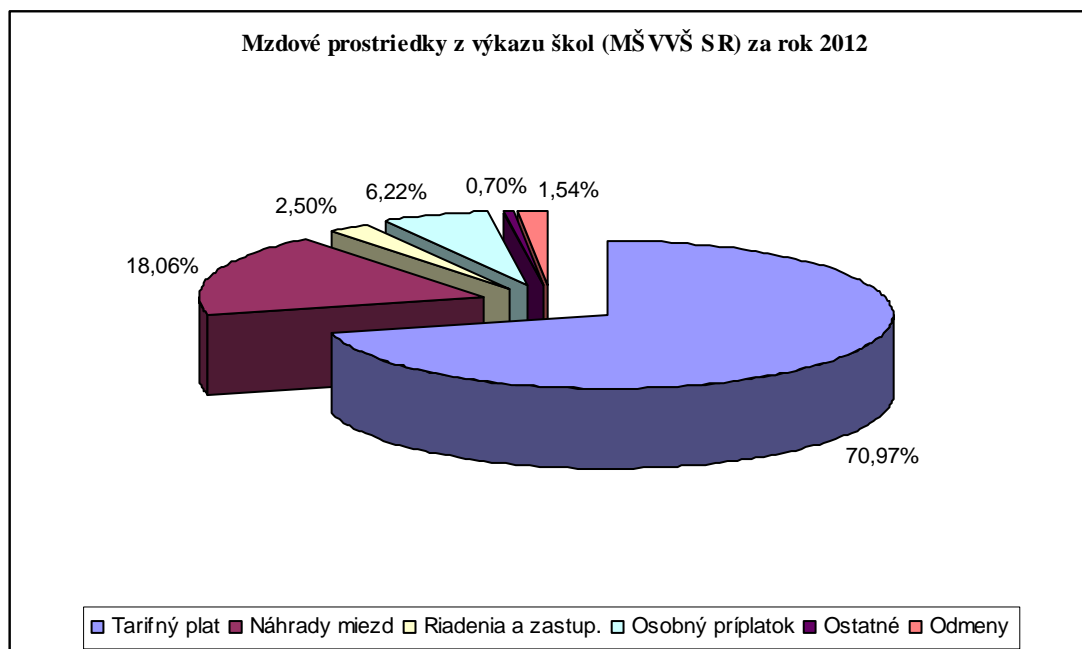
Tabuľka 28

### Mzdové prostriedky z výkazu Škol (MŠVVŠ SR) 1-04 za rok 2012

Ukazovateľ	Tarifný plat	Náhrady miezd	Riadenia a zastup.	Osobný príplatok	Ostatné	Odmeny
<b>Suma v Eur</b>	35152	8947	1236	3082	349	763
<b>Percentuálny podiel</b>	70,97%	18,06%	2,50%	6,22%	0,70%	1,54%

Graf k tabuľke 28

### Mzdové prostriedky z výkazu Škol (MŠVVŠ SR) 1-04 za rok 2012





## Prevádzkové náklady

Za rok 2012 čerpanie prevádzkových nákladov za centrum voľného času v zložení : cestovné, energia, voda a komunikácia, materiál, dopravné, údržba, nájomné a služby v celkovej výške 26.526 €.

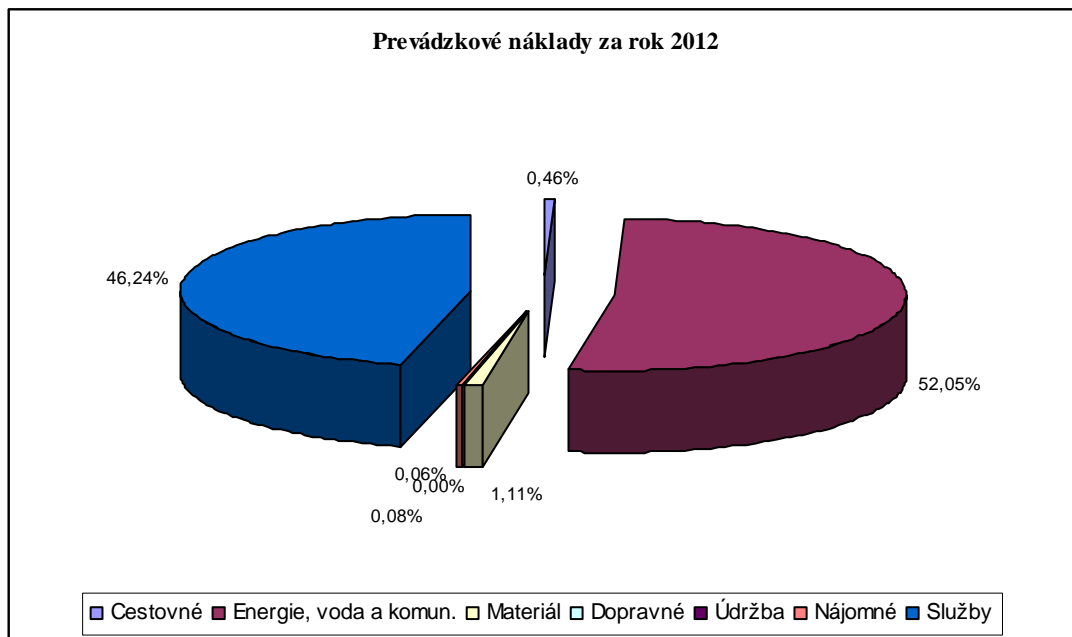
Tabuľka 29

### Finančné prostriedky použité z rozpočtu obce na prevádzku

Ukazovateľ	Cestovné	Energie, voda a komun.	Materiál	Dopravné	Údržba	Nájomné	Služby
<b>Suma v Eur</b>	121	13808	295	0	15	22	12265
<b>Percentuálny podiel</b>	0,46%	52,05%	1,11%	0,00%	0,06%	0,08%	46,24%

Graf k tabuľke 29

### Prevádzkové náklady za rok 2012



## ZÁVER

Analýza závisí od uhla pohľadu od tých, ktorí to hodnotili. Cieľom tejto analýzy bolo zdokumentovať demografický vývoj detí a žiakov v regióne za obdobie od prechodu kompetencií zo štátnej správy na samosprávu od 1. júla 2002 do konca roka 2012, vývoj počtu zamestnancov v školstve za obdobie rokov 2006 – 2012, finančné zdroje poskytnuté z RK MŠVVaŠ SR (prenesené kompetencie) a z výnosu DPFO (originálne kompetencie), hospodárenie škôl a školských zariadení v zriaďovateľskej pôsobnosti Mesta Medzilaborce v roku 2012.

Predkladaná Analýza obsahuje údaje o čerpaní finančných prostriedkov poskytnutých školám a školským zariadeniam v roku 2012.

Školy a školské zariadenia v zriaďovateľskej pôsobnosti Mesta Medzilaborce hospodárili s pridelenými finančnými prostriedkami v zmysle platnej legislatívy. Z nášho pohľadu normatív nepostačuje na vykrytie osobných a prevádzkových nákladov.

Hospodárenie škôl za rok 2012 z pohľadu dosiahnutých výsledkov môžeme hodnotiť ako uspokojivé. Nevyskytli sa žiadne závažné problémy, ktoré by narušili výchovno-vzdelávací proces.

